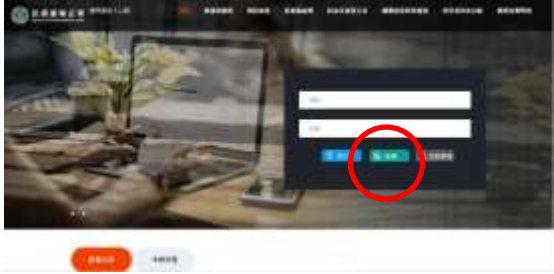





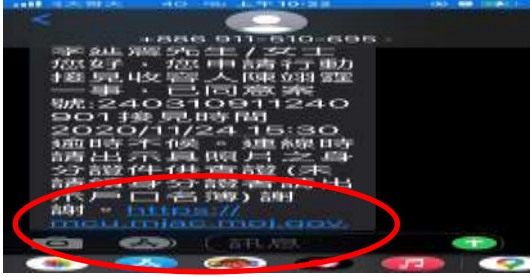


法務部矯正署臺中戒治所行動電話接見民眾申辦方式

1	至「法務部矯正署便民服務入口網」申請辦理。	https://service.mjac.moj.gov.tw
2	註冊帳號	
3	同意個資收集	
4	填寫基本資料	
5	送出驗證郵件	
6	點擊郵件內之驗證連結以完成驗證	
7	申請服務	<p>登入法務部矯正署便民服務入口網後選取「帳號與服務\服務項目申請」。</p>

8	查詢收容人	
9	勾選申請項目	
10	上傳佐證文件（含個人身分證件、與收容人關係之證明文件及個人相片）	
11	送出申請	
12	等候矯正機關審核郵件	<ol style="list-style-type: none"> 1. 通過審核者：接續辦理預約接見申請。 2. 未通過審核者：確認郵件內之未通過原因，重新辦理申請，或撥打 04-23844696 詢問。
13	申請預約接見	<p>選取「預約接見\線上預約接見」。</p>

14	選擇接見種類 (一般接見/遠距接見/ 行動電話接見)	
15	選擇接見對象	
16	選擇其他接見人	
17	挑選時段	
18	確認預約資訊	
20	等候矯正機關審核郵件	
21	至 GOOGLE 商店下載「行動接見 2.0」之 APP	

<p>22</p>	<p>於接見當日點擊審核郵件之網址或至「法務部矯正署便民服務入口網\使用者其他功能\查詢簡訊電子郵件紀錄」之網址。</p>	
<p>23</p>	<p>APP 自動執行，點選連結進入接見畫面。</p>	